



# TRINCIASARMENTI








MULCHER SCHLEGELMUCHER BROYEURS MULTI VÉGÉTAUX

# FTP

CON ATTACCO FISSO CENTRALE  
O LATERALE

With fixed mount central or lateral  
Mit fixem Dreipunktanbau, Mittig  
Attelage fixe central ou latéral



MOD.	 Kg						 (mm)			
							A	B	C	D
FTP 100	345	8	36	3	540	35-40	1125	900	850	1000
FTP 120	385	10	44	3	540	40-50	1325	900	850	1000
FTP 140	425	12	52	3	540	40-50	1525	900	850	1000
FTP 160	475	14	60	4	540	45-60	1740	900	850	1000
FTP 180	510	16	68	4	540	45-60	1940	900	850	1000
FTP 200	555	18	76	4	540	60-90	2140	900	850	1000
FTP 220	630	20	84	4	540	60-90	2360	900	850	1000
FTP 240	705	22	92	5	540	60-90	2560	900	850	1000



# TRINCIASARMENTI

MULCHER SCHLEGELMUCHER BROYEURS MULTI VÉGÉTAUX

## FTP








CON ATTACCO A BRACCETTI IDRAULICO  
O MECCANICO

Attack with arms hydraulic  
or mechanical

*Mit Parallelogrammverschiebung*  
mech. / hydr.

Attelage à bras Hydraulique  
ou mécanique



MOD.	 Kg						 (mm)			
							A	B	C	D
FTP 100	365	8	36	3	540	35-40	1125	1200	850	1000
FTP 120	405	10	44	3	540	40-50	1325	1200	850	1000
FTP 140	445	12	52	3	540	40-50	1525	1200	850	1000
FTP 160	495	14	60	4	540	45-60	1740	1200	850	1000
FTP 180	530	16	68	4	540	45-60	1940	1200	850	1000
FTP 200	575	18	76	4	540	60-90	2140	1200	850	1000
FTP 220	650	20	84	4	540	60-90	2360	1200	850	1000
FTP 240	725	22	92	5	540	60-90	2560	1200	850	1000
FTP 260	785	26	100	5	540	60-100	2760	1200	850	1000



# TRINCIASARMENTI

MULCHER SCHLEGELMÜCHER BROYEURS MULTI VÉGÉTAUX

# FTP

## CON ATTACCO A SLITTA IDRAULICO

Mobile hydraulic mount slide

Linearverschiebung hydr.

Attelage à coulisseau



4 Boccole autolubrificanti intercambiabili.

4 Autolubricating bushing interchangeable.

4 Selbstschmierende Büchsen, austauschbar.  
4 bagues auto-lubrifiantes interchangeables.



ATTACCO TRE PUNTI PER MOD 240-260-280-300

ATTACK FOR MOD 240-260-280-300

ATTACK MIT MOD 240-260-280-300

ATTELAGE POUR MOD 240-260-280-300

MOD.	Kg									
							A	B	C	D
FTP 100	390	8	36	3	540	35-40	1125	1100	850	1000
FTP 120	430	10	44	3	540	40-50	1325	1100	850	1000
FTP 140	470	12	52	3	540	40-50	1525	1100	850	1000
FTP 160	515	14	60	4	540	45-60	1740	1100	850	1000
FTP 180	565	16	68	4	540	45-60	1940	1100	850	1000
FTP 200	610	18	76	4	540	60-90	2140	1100	850	1000
FTP 220	685	20	84	4	540	60-90	2360	1100	850	1000
FTP 240	740	22	92	5	540	60-90	2560	1100	850	1000
FTP 260	810	26	100	5	540	60-100	2760	1100	850	1000
FTP 280	900	28	108	5	540	70-120	2960	1100	1100	1100
FTP 300	960	30	116	5	540	70-120	3160	1100	1100	1100