

Varianten | Varianti | Variants

# SL


Landwirtschaft | Agricoltura | Agriculture  
Kommunalbereich | Comunale | Local  
Solaranlagen | parchi solari | solar farms

## SL Heck

SL-Heck Heckanbau mit hydraulischer  
linearer Seitenverschiebung.  
Schwingscheibe mit Federzug

Attacco posteriore con spostamento  
Idraulico lineare.  
Disco interfilari con rientro a molla

Rear mounting with hyd. Linear side shift. Swing arm with spring retraction

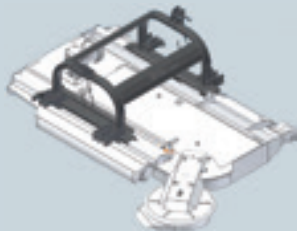


## SL Front-Heck

Mit Linearverschiebung.  
Schwingscheibe mit Federzug

Spostamento Idraulico lineare.  
Disco interfilari con rientro a molla

Hydraulic Linear side shift. Swing arm with spring retraction

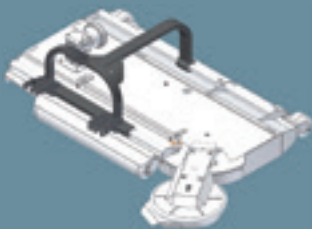


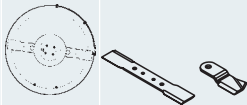


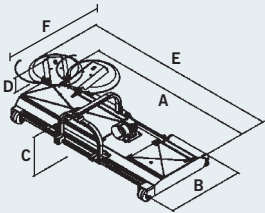
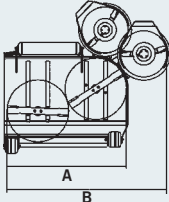

## SL Front

Mit Linearverschiebung.  
Schwingscheibe mit Federzug

Spostamento Idraulico lineare.  
Disco interfilari con rientro a molla

Hydraulic Linear side shift. Swing arm with spring retraction



Mod.														
	fix	mob.			HP	KG	A	B	C	D	E	F		A
<b>SL2/125-170</b>	2	2	2	40 - 90	390	131	148	93	30	178	206	121	170	<del>55</del> 71 <del>04</del> 130+60
<b>SL2/140-190</b>	2	2	2	40 - 90	420	141	152	93	30	199	210	147	193	<del>68</del> 72 <del>01</del> 142+60 <del>82</del> 80
<b>SL2/160-210</b>	2	2	2	40 - 90	450	172	159	93	30	220	217	166	214	<del>12</del> 150+60 <del>91</del> 90
<b>SL3/180-230</b>	3	3	2	40 - 90	490	198	148	93	30	239	204	192	234	<del>01</del> 180+60 <del>90</del> 111
<b>SL3/200-250</b>	3	3	2	40 - 90	520	215	123	93	30	260	210	209	254	<del>00</del> 201+60 <del>96</del> 138
<b>SL3/230-280</b>	3	3	2	40 - 90	550	245	159	93	30	293	217	239	287	<del>06</del> 228+60 <del>96</del> 153
<b>SL3/250-300</b>	3	3	2	40 - 90	580	258	163	93	30	309	221	252	302	<del>06</del> 243+60 <del>135</del> 130
<b>SL4/270-320</b>	4	4	2	40 - 90	600	279	152	93	30	324	210	273	318	<del>045</del> 220+60 <del>158</del> 152
<b>SL4/310-360</b>	4	4	2	40 - 90	660	320	159	93	30	369	217	314	363	<del>068</del> 242+60 <del>182</del> 187
<b>SL4/360-410</b>	4	4	2	40 - 90	750	368	173	93	30	423	234	361	415	<del>092</del> 277+60



Varianten | Varianti | Variants

# SL

Landwirtschaft | Agricoltura | Agriculture  
Kommunalbereich | Comunale | Local  
Solaranlagen | parchi solari | solar farms

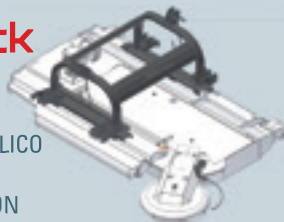
## SL-T Heck

Mit Linearverschiebung mit einseitiger  
FEINTASTAUTOMATIK auf der Schwenkscheibe  
Spostamento Idraulico lineare con SENSORE DI  
PRECISIONE IDRAULICO monolaterale sul disco interfilare  
Hydraulic linear side shift with HYDRAULIC PRECISION  
SENSOR one side on the swing arm



## SL-T Front-Heck

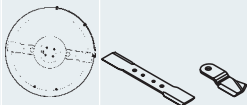


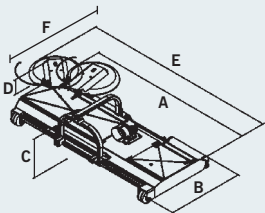
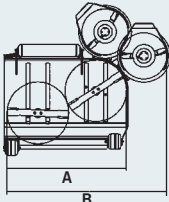

Mit Linearverschiebung mit einseitiger  
FEINTASTAUTOMATIK auf der Schwenkscheibe  
Spst. Idr. con SENSORE DI PRECISIONE IDRAULICO  
monolaterale sul disco interfilare  
Hyd. Linear side shift with HYDRAULIC PRECISION  
SENSOR one side on swing arm



## SL-T Front

Mit Linearverschiebung mit einseitiger  
FEINTASTAUTOMATIK auf der Schwenkscheibe  
Spst. Idr. con SENSORE DI PRECISIONE IDRAULICO  
monolaterale sul disco interfilare  
Hyd. Linear side shift with HYDRAULIC PRECISION  
SENSOR one side on swing arm



Mod.														
	fix	mob.			HP	KG	A	B	C	D	E	F		A
SL2/125-170	2	2	2	40 - 90	390	131	148	93	30	178	206	121	170	<del>55</del> 71 <del>04</del> 130+60
SL2/140-190	2	2	2	40 - 90	420	141	152	93	30	199	210	147	193	<del>68</del> 72 <del>01</del> 142+60
SL2/160-210	2	2	2	40 - 90	450	172	159	93	30	220	217	166	214	<del>82</del> 80 <del>12</del> 150+60
SL3/180-230	3	3	2	40 - 90	490	198	148	93	30	239	204	192	234	<del>91</del> 90 <del>01</del> 180+60
SL3/200-250	3	3	2	40 - 90	520	215	123	93	30	260	210	209	254	<del>90</del> 111 <del>00</del> 201+60
SL3/230-280	3	3	2	40 - 90	550	245	159	93	30	293	217	239	287	<del>96</del> 138 <del>06</del> 228+60
SL3/250-300	3	3	2	40 - 90	580	258	163	93	30	309	221	252	302	<del>96</del> 153 <del>06</del> 243+60
SL4/270-320	4	4	2	40 - 90	600	279	152	93	30	324	210	273	318	<del>135</del> 130 <del>045</del> 220+60
SL4/310-360	4	4	2	40 - 90	660	320	159	93	30	369	217	314	363	<del>158</del> 152 <del>068</del> 242+60
SL4/360-410	4	4	2	40 - 90	750	368	173	93	30	423	234	361	415	<del>182</del> 187 <del>092</del> 277+60

